

EFT SUPERDRYER SERIES

DEUMIDIFICATORI PORTATILI PROFESSIONALI
PROFESSIONAL PORTABLE DEHUMIDIFIERS

EFT300 • EFT400 • EFT800

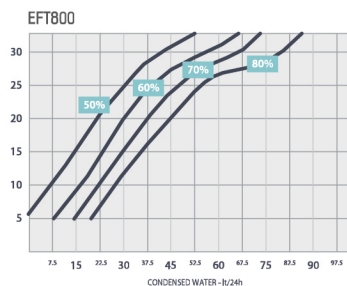
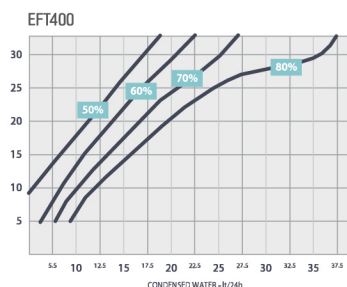
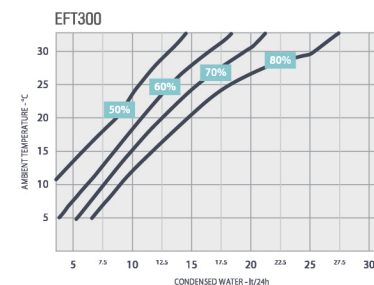


I deumidificatori professionali portatili EFT sono apparecchi ad alte prestazioni, dotati di robusti telai in acciaio galvanizzato rivestito con resine epossidiche e montati su 2 grandi ruote che li rendono facili da spostare anche in ambienti di cantiere o in caso di ostacoli.

Hanno un filtro dell'aria ad alta efficienza in poliuretano, lavabile e facilmente sostituibile, e un serbatoio di raccolta della condensa molto grande con possibilità di scarico diretto. È possibile installare una pompa di sollevamento della condensa al posto del serbatoio di raccolta, consentendo il pompaggio della condensa fino ad un'altezza di 3,5 metri dal livello di posizionamento della macchina.

The portable professional dehumidifiers EFT are high-performance appliances, equipped with robust galvanized steel frame coated with epoxy resins and mounted on 2 big wheels that make it easy to move even in yard environments or in case of obstacles.

They have a high efficiency air filter in polyurethane, washable and easily replaceable, and a very large condensate collection tank with the possibility of direct drain. It is possible to install a condensate lifting pump instead of the collection tank, allowing condensate pumping up to a height of 3.5 meters from the machine positioning level.



EFT SUPERDRYER SERIES	air volume	sound level	humidity range	temperature range	supply	absorbed power	gas type	water tank	weight	dimensions mm (LxPxH)	dimensions mm (LxPxH)
EFT300	380 m³/h	43 dB(A)	30-90% RH	1-35 °C	230V/50+T V/n/Hz	520 watt	R410a	8 kg	35 kg	480x370 x750	440x480 x820
EFT400	450 m³/h	43 dB(A)	30-90% RH	1-35 °C	230V/50+T V/n/Hz	710 watt	R410a	8 kg	39 kg	480x500 x800	440x480 x840
EFT800	1000 m³/h	52 dB(A)	30-90% RH	1-35 °C	230V/50+T V/n/Hz	1280 watt	R410a	14 kg	57 kg	650x575 x1000	470x580 x1070

EFT SUPERDRYER SERIES	10°C 60%	10°C 80%	15°C 60%	15°C 80%	20°C 60%	20°C 80%	25°C 60%	25°C 80%	26.7°C 60%	27°C 80%	30°C 80%	32°C 90%
EFT300	5,5 l	8 l	8 l	11 l	10 l	13,5 l	12 l	17 l	13 l	18 l	26 l	33 l
EFT400	8 l	11,5 l	11 l	16 l	14 l	19 l	17 l	25 l	18 l	26 l	36 l	44 l
EFT800	18 l	26 l	24 l	37 l	30 l	45 l	36 l	52 l	44 l	56 l	80 l	96 l